

SERIE ALFIL A65 + RPT



Características Técnicas

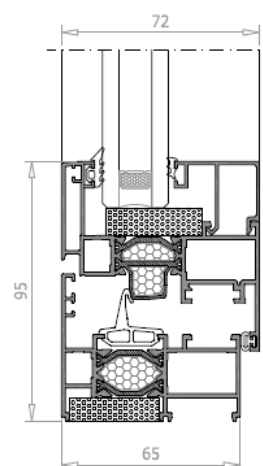
- **Aleación de Extrusión:**
 - 6060
- **Estado de Suministro** :
 - T6
- **Dimensiones:**
 - Marco de 65mm y hoja 72mm
 - Corte a inglete de 45º
- **Ensamblado de Perfiles:**
 - Varillas de 34mm en "C" de poliamida 6.6 reforzada tridimensionalmente con un 25% de fibra de vidrio
- **Tipo de estanqueidad al Aire-Agua:**
 - Triple junta estanqueidad en EPDM de elevadas prestaciones de hermeticidad
- **Accesorios:**
 - Ensambles con escuadras, tacos y tornillos. Escuadras de alineamiento metálicas
- **Hueco de Acristalamiento:**
 - La perfilera permite vidrios de hasta 49mm
- **Estética:**
 - Coplanar exteriormente, acabado recto minimalista.
- **Tratamiento superficial:**
 - Lacado: Con certificación QUALICOAT
 - Anodizado: Con calidad QUALANOD
 - Permite Bicolor
- **Tipos de Tapajuntas:**
 - Clipado mediante clips de poliamida autodesmontable con junta de remate

Ensayos y Prestaciones

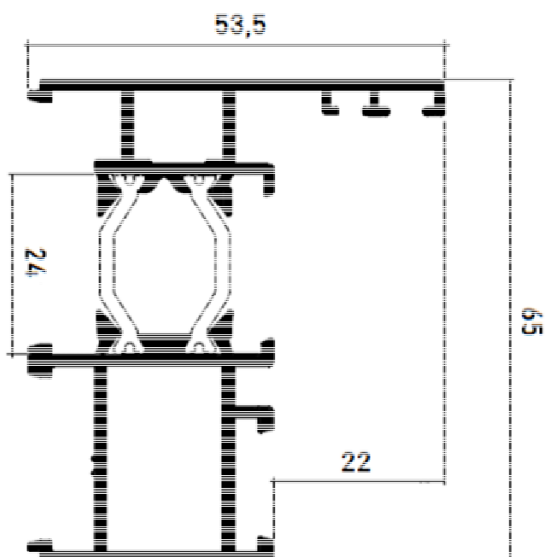
Aire	Agua	Viento	Térmica	Acústica	Cargas
4	E1200	C5	0,8 _{w/m²K}	44	APTO

* Consultar tipología, dimensión y vidrio

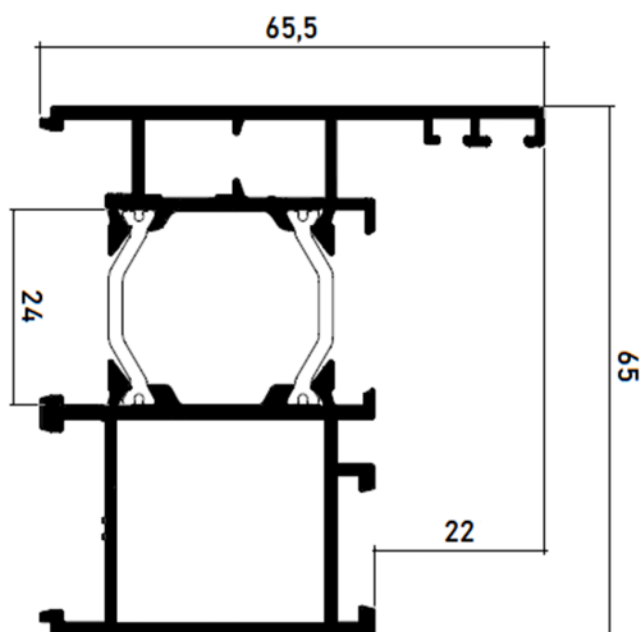
Permeabilidad Aire:	UNE-EN 12207:2017
Estanqueidad al Agua:	UNE-EN 12208:2000
Resistencia al Viento:	UNE-EN 12210:2017
Aislamiento Acústico:	UNE-EN ISO 10140-2:2011
Transmisión Térmica:	UNE-EN ISO 10077-2:2017



MARCOS

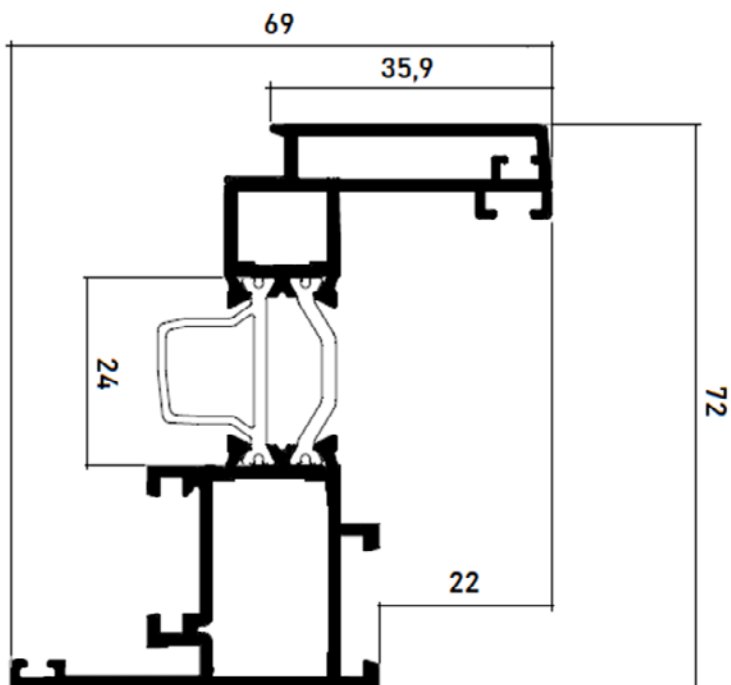


RT6530 MARCO DE VENTANA

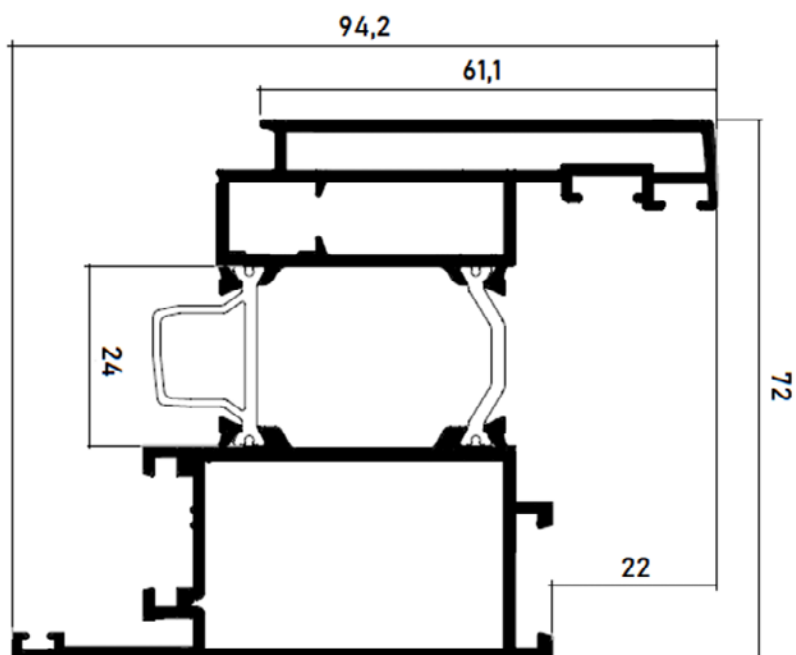


RT6504 MARCO DE PUERTA

HOJAS

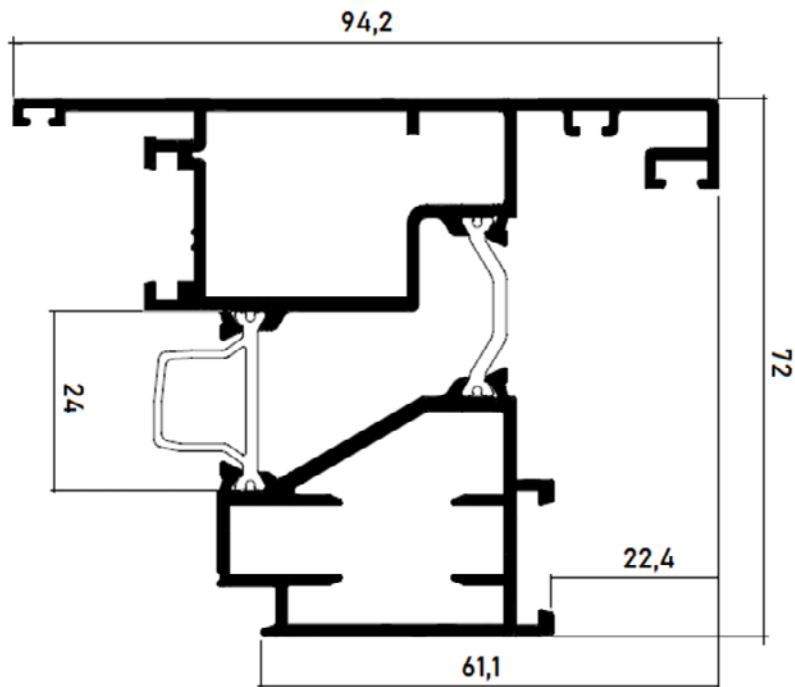


RT6502 HOJA VENTANA RECTA



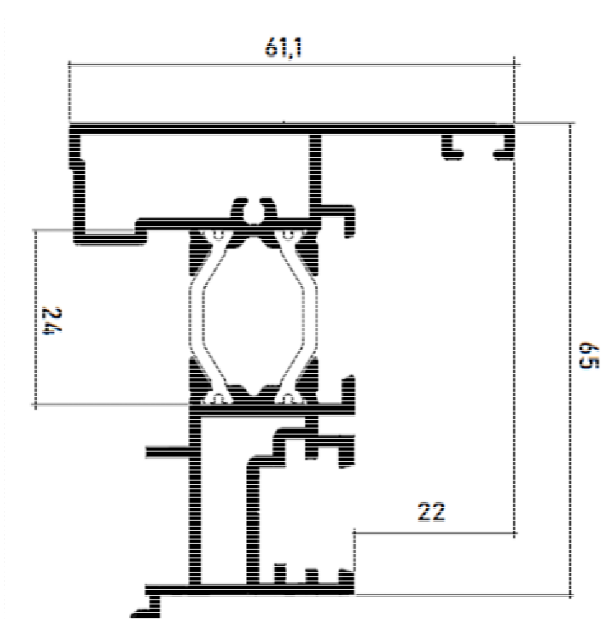
RT6505 HOJA PUERTA RECTA

HOJAS



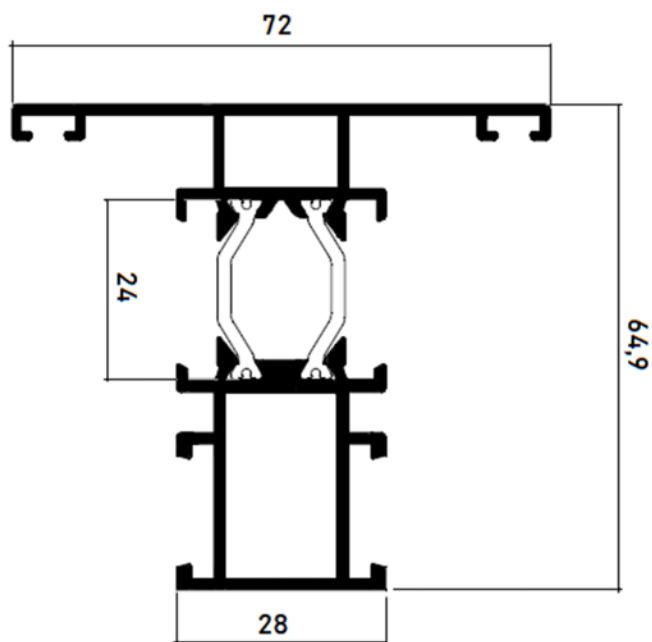
RT6508 HOJA PUERTA RECTA AP. EXTERIOR

INVERSORES

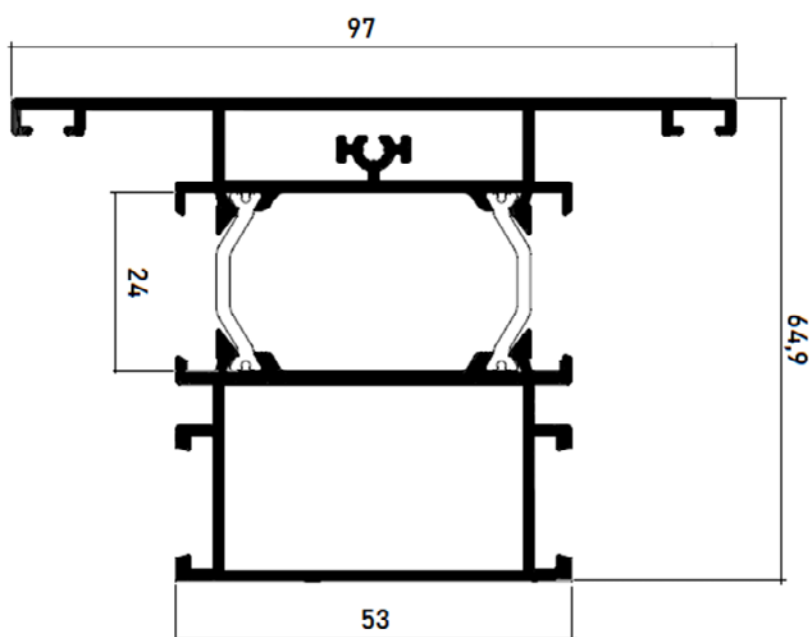


RT6503 INVERSOR RECTO

TRAVESAÑOS

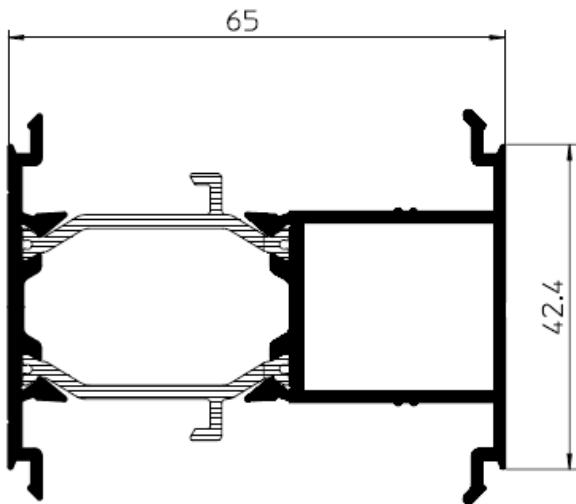


RT6506 TRAVESAÑO DE VENTANA

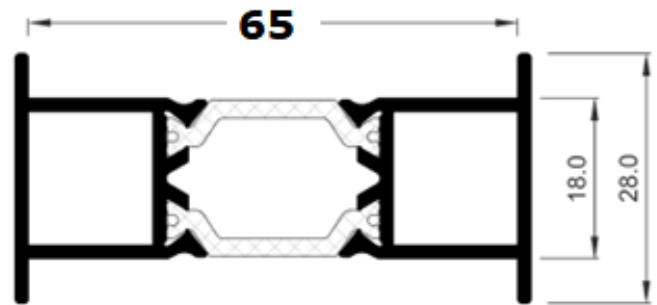


RT6507 TRAVESAÑO DE PUERTA

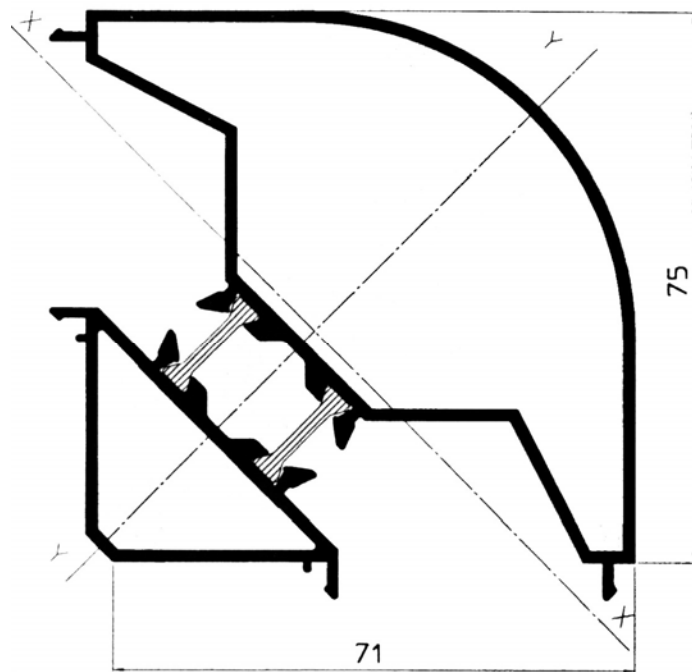
UNIONES - VARIOS



RT847 UNION DE MARCOS

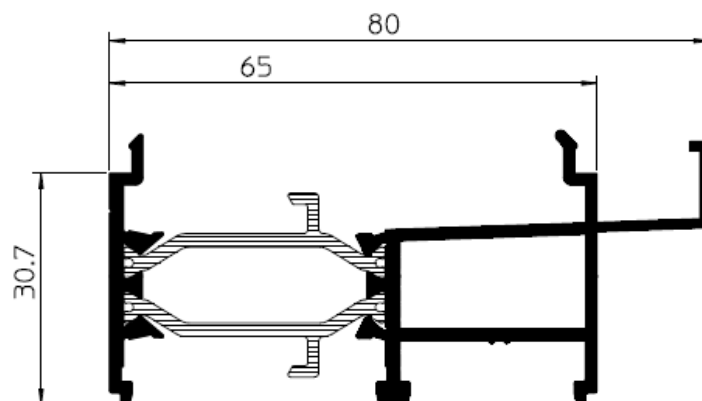


RT865 UNION DE MARCOS 18mm

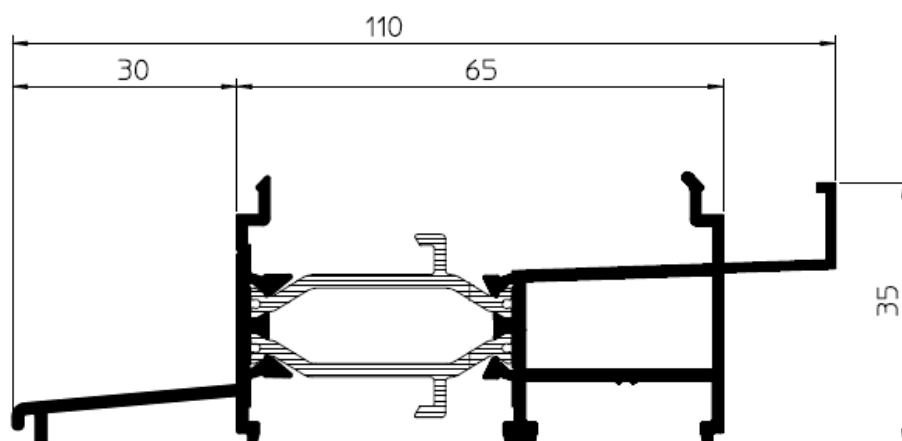


RT021 ESQUINERO REDONDO 90°

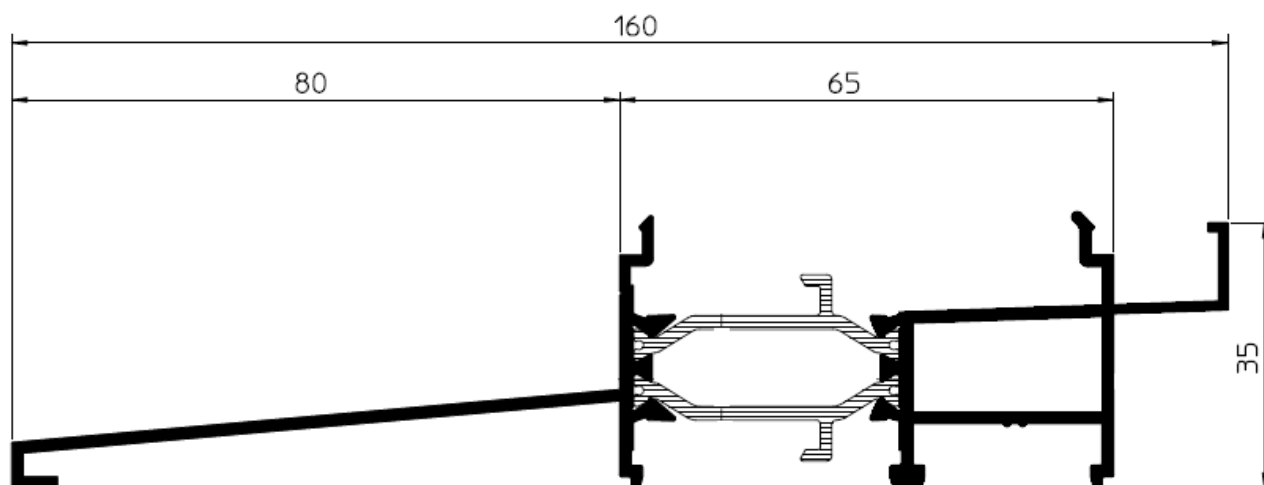
CONDENSACIONES



RT839 CONDENSACION SIN ALARGADERA

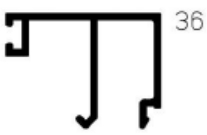
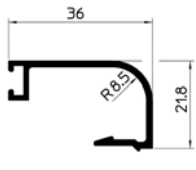
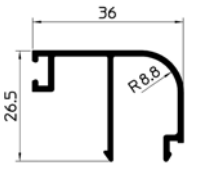
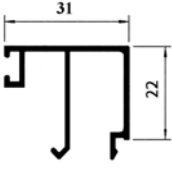
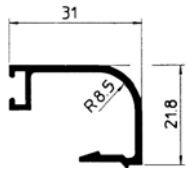
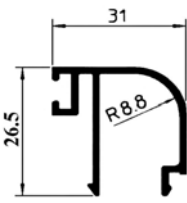
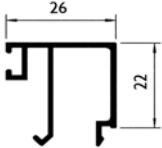
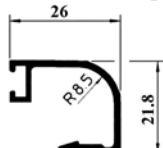
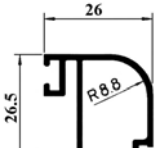
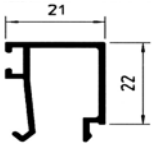
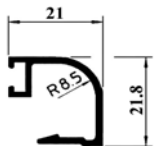
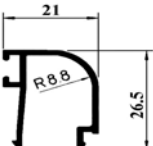
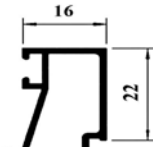
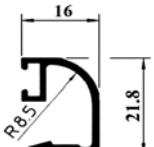
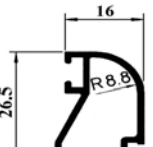


RT848 CONDENSACION C/ALARGADERA DE 30mm




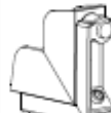




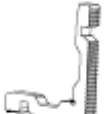






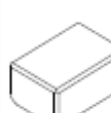








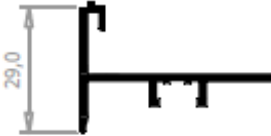




RT851 CONDENSACION C/ALARGADERA DE 80mm

ACRISTALAMIENTOS

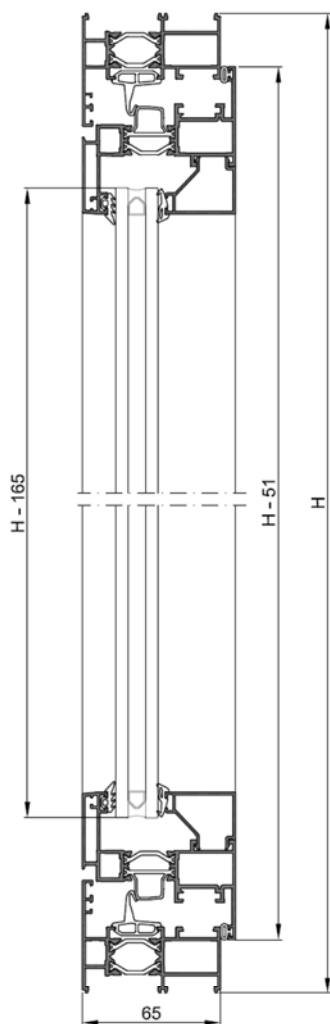
HUECOS CRISTAL EN MARCOS Y HOJAS CURVAS	REFERENCIA JUNQUILLOS		
24 mm	 <p>36 59850</p>	 <p>36 R8.5 21.8 64555</p>	 <p>36 26.5 R8.8 68137</p>
29 mm	 <p>31 22 59849</p>	 <p>31 R8.5 21.8 64554</p>	 <p>31 26.5 R8.8 6011</p>
34 mm	 <p>26 22 58948</p>	 <p>26 R8.5 21.8 64553</p>	 <p>26 26.5 R8.8 64053</p>
39 mm	 <p>21 22 58949</p>	 <p>21 R8.5 21.8 64552</p>	 <p>21 R8.8 26.5 64052</p>
44 mm	 <p>16 22 59848</p>	 <p>16 R8.5 21.8 64556</p>	 <p>16 26.5 R8.8 64247</p>

ACCESORIOS

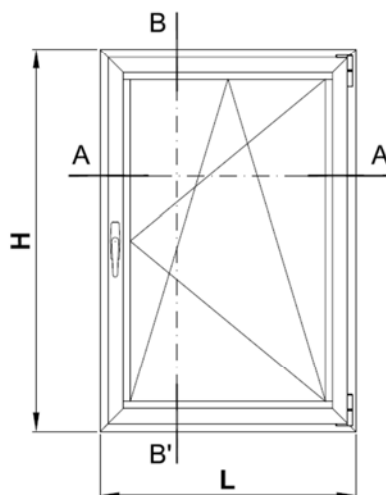
	0443		02915		0444		1172
	Escuadra Ventana		Escuadra Exterior		Escuadra Marco Puerta		Escuadra Hoja Puerta
	103*		1418		4018		02915/SU-02
	Escuadra alineamiento inox		Unión Travesaño Ventana		Unión Travesaño Puerta		Suplemento esc. Ap. exterior
	2205		2014		02930		4710B1
	Escuadra refuerzo		Escuadra alineamiento puerta		Escuadra Exterior		Escuadra Alineación
	12-2514C		7029		C101		104
	Escuadra Regulable		Tapón Inversor		Grapa Junquillo		Tapón canal condensación
	1249		TD				
	Clip Universal		Tapón Desagüe				
	300063E1		9017		C1843		CS3206
	Junta batiente de marco (opcional)		Junta central		Junta batiente hoja base rígida		Junta batiente de hoja
	G602		MXB95				4458
	Junta de acristalamiento exterior 4,5 mm.		Goma Remate				Remate inferior de puerta
			RTU75		Multiple +		
			Umbral puerta		Troquel de mecanizado		

LISTAS DE CORTE

SECCION B - B'




ABISAGRADA 1 HOJA



PERFIL	Ref. / DENOMINACION		Uds. / Corte		
	RT6501	MARCO VENTANA	2	L	
			2	H	
	RT6502	HOJA VENTANA	2	L - 51	
			2	H - 51	
	Según Vidrio	JUNQUILLO	2	L - 145	
			2	H - 189	

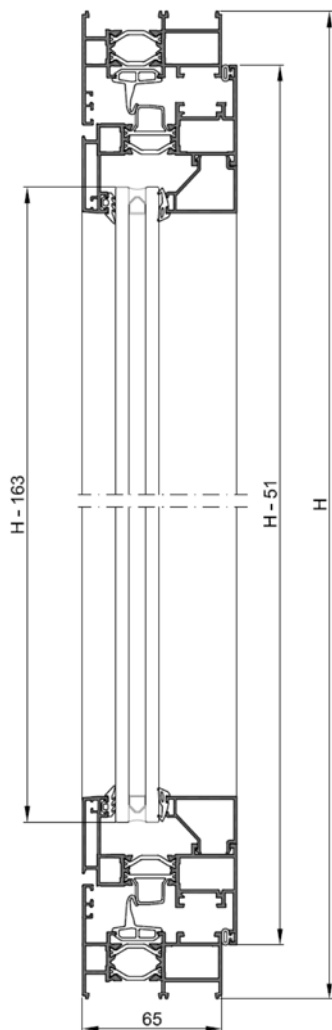
SECCION A - A'



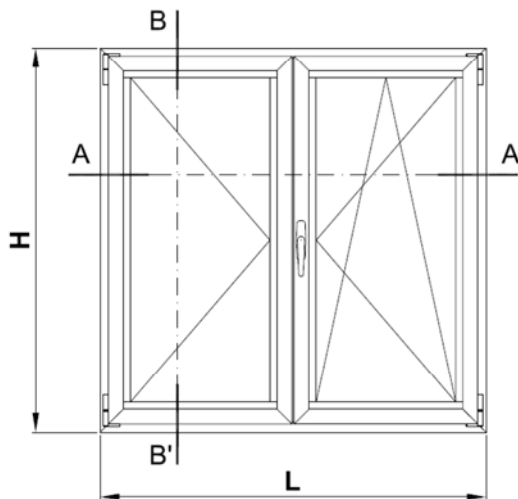
- Las medidas indicadas son orientativas. Rogamos verifiquen las mismas antes de cortar material en serie para evitar posibles errores.

LISTAS DE CORTE

SECCION B - B'

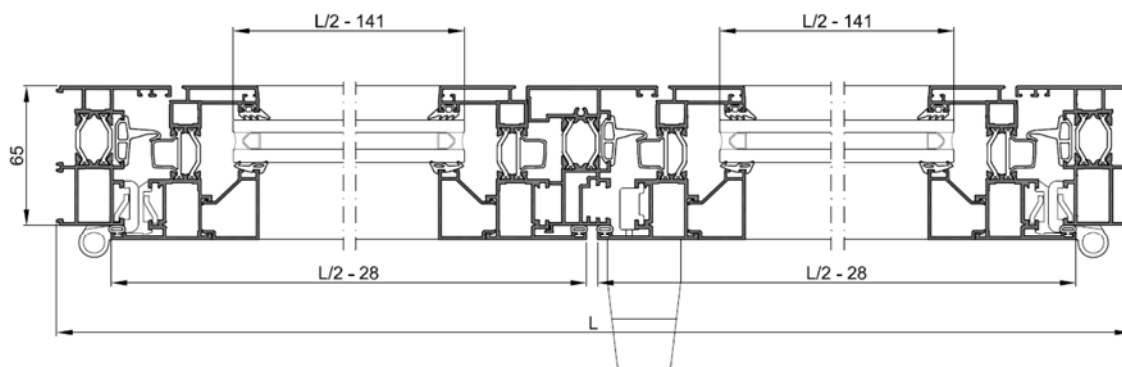


ABISAGRADA 2 HOJAS



PERFIL	Ref. / DENOMINACION		Uds. / Corte		
	RT6501	MARCO VENTANA	2	L	
			2	H	
	RT6502	HOJA VENTANA	4	L / 2 - 28	
			4	H - 51	
	RT6503	INVERSOR 2 HOJAS	1	H - 122	
	Según Vidrio	JUNQUILLO	4	L / 2 - 122	
			4	H - 189	

SECCION A - A'



- Las medidas indicadas son orientativas. Rogamos verifiquen las mismas antes de cortar material en serie para evitar posibles errores.